



ÅRSMELDING DRIFTSÅRET 2015

FAKTA OM VIRKSOMHETEN

- ✓ 2015 var Indre Østfold Renovasjon IKS (IØR) sitt 40. driftsår.
- ✓ Administrasjon og drift er samlet ved Stegen avfallsanlegg, Vammaveien 207, Askim.
- ✓ Eierkommuner: Askim, Eidsberg, Spydeberg, Hobøl, Marker, Skiptvet og Trøgstad
- ✓ Antall abonnenter: 22 208, samt 2 298 hytter
- ✓ Antall innbyggere: 50 824
- ✓ Antall gjenvinningsstasjoner: 2
- ✓ Antall besøkende gjenvinningsstasjon: 45 387
- ✓ Datterselskap: Retura Østfold AS
- ✓ Omsetning: 58 mill. kr

*Vår visjon:
IØR tar vare på
miljøet gjennom
fornuftig håndtering
og gjenvinning av
avfallsressurser*



INNHold

	side
FAKTA OM VIRKSOMHETEN	2
STYRETS BERETNING 2015.....	3
ORGANISASJON	8
DRIFT ..	9
INNSAMLING OG GJENVINNING.....	12

STYRETS ÅRSBERETNING 2015

Indre Østfold Renovasjon IKS (IØR) er det interkommunale renovasjonsselskapet for kommunene Askim, Eidsberg, Trøgstad, Marker, Skiptvet, Spydeberg og Hobøl. IØR er organisert som et interkommunalt selskap hvor hovedformålet er å samle inn husholdningsavfall fra sine eierkommuner og å drive deponi og behandlingsanlegg for avfall.

EIERSKAP

Kommunenes eierandel i selskapet beregnes på grunnlag av antall registrerte abonnenter foregående år. For 2015 gir dette følgende eierandeler:

Kommune	Abonnenter 31.12.15	Eierandel 2015	Hytter 31.12.15
Askim kommune	6 823	30,7 %	0
Eidsberg kommune	5 176	23,3 %	85
Hobøl kommune	2 206	9,9 %	83
Marker kommune	1 686	7,6 %	577
Skiptvet kommune	1 502	6,8 %	352
Spydeberg kommune	2 397	10,8 %	752
Trøgstad kommune	2 418	11,9 %	450
	22 208	100 %	2 298

REPRESENTANTSKAPET

Representantskapet har 14 representanter. Hver av eierkommunene har 2 representanter med personlige vararepresentanter. Representantskapet trer sammen regelmessig og normalt 2 ganger i året etter at revidert regnskap og grunnlaget for kommende budsjetttrammer foreligger, og når budsjettene er styrebehandlet. I tillegg til dette avholdes det jevnlig eiermøter.

Medlemmer/varamedlemmer til representantskapet i Indre Østfold Renovasjon for året 2015:

Kommune	2011 – 2015		2015 - 2019	
	Medlem:	Vara:	Medlem:	Vara:
Askim	Thor Hals Toril Bergene	Ingolf Paller Rita Tangnes	Thor Hals Toril Espeseth	Ingolf Paller Sigmund Hansen
Eidsberg	Erik Unaas Kjetil Igletjern	Maren H. Holsen David K.- Nordbye	Erik Unaas Janne H.M. Ultvedt	Øivind T. Reymert Kjetil Igletjern
Hobøl	Håvard Osflaten Håvard Jensen	Simen Saxebøl Olav Breivik	Olav Breivik Håvard Osflaten	Håvard Jensen Georg S. Brødholt
Marker	Stein Erik Lauvås Runar Kasbo	Kjersti Nythe Nilsen	Kjersti Nythe Nilsen Stein M.Henningsmoen	Finn H. Labråten Karen Eg Taraldrud
Skiptvet	Svein Olav Agnalt Anne-Grete Larsen	Dag Walter Søby Ole Kristian Skjelle	Svein Olav Agnalt Lisbet N. Grenager	Anne-Grete Larsen Cecilie Agnalt
Spydeberg	Knut Espeland Morten Strande	John Dokken Sigmund Lereim	Petter Schou Heidi Eriksen	Knut Espeland Tron Kallum
Trøgstad	Ole André Myhrvold Tor Melvold	Christian Granli Venke Gangnes	Ole André Myhrvold Christian Granli	Tor Melvold Petter-Ole Kirkeby
Rep.skapsleder	Knut Espeland		Thor Hals	Ingolf Paller
Kvinneandel	21,4 %	23,1 %	28,6 %	21,4 %

Representantskapet har avholdt 2 møter og behandlet 10 saker i 2015.

STYRET

Styret velges av representantskapet for 2 år av gangen, og har 7 eiervalgte medlemmer og 3 numerisk valgte varamedlemmer.

Styremedlemmer i Indre Østfold Renovasjon for året 2015:

2012 – 2015		2015 - 2016	
Medlemmer:	Vara:	Medlemmer:	Vara:
Øivind Juel (leder) Carl Peter Løken (nestleder) Lasse Hoff Berit L. Mysen Simen Saxebøl Gunnar Leren Birgitte Henriksen Solvår Beitmann Grethe Lintho Sissel L. Søpler (ansatte repr.)	1. Øistein Svae 2. Arne Bjerke 3. May Britt Heed 4. Lise Rognerud 5. Ottar Hansen	Øivind Juel (leder) Carl Peter Løken (nestleder) Simen Saxebøl Gunnar Leren Birgitte Henriksen Solvår Beitmann Grethe Lintho	1. Lasse Hoff 2. Berit L. Mysen 3. Øistein Svae
Kvinneandel: 50,0 %		Kvinneandel: 42,9 %	

Styret har avholdt 6 møter og behandlet 41 saker i 2015.

HOVEDAKTIVITETER

Innsamling av husholdningsavfall, samt drift av gjenbruksstasjon og deponi er våre hovedaktiviteter. Både mengde husholdningsavfall og gjenvinningsgrad var omtrent det samme i 2015 i som i 2014, mens mengde avfall til deponi gikk noe opp i 2015 i forhold til 2014.

Det har også blitt arbeidet med mulig etablering av nytt deponi i Indre Østfold, siden dagens deponi på Stegen har en anslått levetid på ca. 7 år, men selskapet valgte å trekke seg ut i 2015 for å konsentrere seg om selskapets kjernevirksomhet.

ØKONOMI

IØR IKS har i 2015 et årsoverskudd etter skatt på kr. 2.434.614,- inkl. utbytte på kr. 1.000.000,- fra Retura Østfold AS. Refusjonsprisen for renovasjon for eierkommunene var i 2015 kr 1.716,- pr. abonnement som er samme kronebeløpet som i 2014. IØR fakturerer eierkommunene hver måned etter antall registrerte abonnenter foregående måned. I eierkommunene ble totalt 188 flere abonnenter registrert i 2015.

Andre nøkkeltall fra regnskapet 2015:

Årsresultat etter skatt: 2.434.614,-

Balanseregnskapet pr. 31.12.15:

		Egenkapital:	34.829.505,-
Anleggsmidler:	34.655.230,-	Langsiktig gjeld:	26.500.747,-
Omløpsmidler:	36.897.671,-	Kortsiktig gjeld:	10.222.649,-
<u>Eiendeler:</u>	<u>71.552.901,-</u>	<u>Egenkapital og gjeld:</u>	<u>77.552.901,-</u>

Forutsetning for fortsatt drift er tilstede, og årsregnskapet for 2015 er satt opp under denne forutsetning. Flere detaljer kan sees i regnskapet for IØR for 2015.

IØRs datterselskap Retura Østfold AS oppnådde i 2015 et positivt årsresultat etter skatt på kr.6.063.927,- der kr. 1.000.000,- av dette avsettes til utbytte til IØR IKS. Retura Østfold AS har en stor andel av næringsavfallet i Indre Østfold. Konsernregnskapet for 2015 viser et positivt årsresultat på kr. 7.498.541,-.

BEMANNING

Ved utgangen av 2015 hadde IØR 19,85 årsverk i fast ansettelse hvorav 17 i 100%-stillinger. I tillegg har det vært innleid ekstrahjelp ved ferie og sykdom, samt for å øke arbeidskapasiteten i hektiske perioder.

SYKEFRAVÆR

Totalt sykefravær i 2015 var på 8,1 %, mens korttidsfraværet var på 0,6 %.

LIKESTILLING

Arbeidsplassen er tilrettelagt for begge kjønn. Styret og ledelsen har ikke sett det som nødvendig å iverksette spesielle tiltak for å fremme likestilling.

ARBEIDSMILJØ/HMS

Selskapet har fokus på helse, miljø og sikkerhet. Det gis nødvendig opplæring innen bruk av verneutstyr, håndtering av farlig avfall, maskiner etc. Det tilbys nødvendig vaksinasjonsprogram og medisinske kontroller for ansatte som trenger dette i forhold til sin arbeidssituasjon.

YTRE MILJØ

Selskapet jobber kontinuerlig for å unngå i størst mulig grad å forurense det ytre miljø gjennom tiltak og overvåking av utslipp til luft og vann.


MILJØSTYRINGSSYSTEM - ISO 14001

Miljø og kvalitetsarbeidet i 2015 har vært preget av:

- Forbedringer i kvalitet på fraksjoner
- Høynet beredskap med flere forebyggende tiltak i brannvern, og kursing i brannvern
- Overgang til elektronisk deklarerer for farlig avfall
- Fremdrift i arbeid med utvikling av Stegen (som i løpet av året har fått nytt prosjektnavn til Ny Giv Stegen)

IØR`s miljøstyringssystem omfatter all drift innenfor porten til Stegen avfallsanlegg og driften på Grensen gjenvinningsstasjon, Marker. Systemet omfatter mottak av avfall til gjenvinningsstasjonen, husholdningsavfall til omlastning og mottak av avfall til deponi fra privat og næring.


IØR var en av de første virksomhetene som i 2015 tok i bruk elektronisk deklarerer av farlig avfall. Dette er en ordning som vi er pålagt av myndighetene.



Øivind Juel
styreleder




Carl Peter Løken
nestleder



Gunnar Leren
styremedlem



Grethe Lintho
styremedlem



Tor Morten Mandt
Daglig leder



Simen Saxebøl
styremedlem



Birgitte Henriksen
styremedlem



Solvår Beitmann
styremedlem

ORGANISASJON

BEMANNING

Følgende personer arbeidet ved IØR IKS i 2015 (19,85 årsverk):

Ansatt	Stilling/funksjon
Tor Morten Mandt (75 %)	Daglig leder
Ole Christian Borgeraas (70 %)	Administrasjonssjef
Aimée Eilertsen	Kommunikasjonssjef
Rita Heide Eggen	Miljø- og kvalitetssjef
Wenche Nielsen	Kontorleder
Sissel Lund Søpler	Arbeidsleder
Rune Grunvik	Arbeidsleder
Roger Bakstad	Driftsleder
Jan Ludvik Holtet	Driftsleder
Ann-Hilde F. Stenberg	Sekretær
Sissel N. Johansen (50 %)	Sekretær
Jonny Rånås	Driftsoperatør
Tore Fjellstad	Driftsoperatør
Stein Amund Faraasengen	Driftsoperatør
Tore Bjørnstad (40 %)	Driftsoperatør
Bjørn Erik Nygård	Driftsoperatør
Helena Myhre Nilsen	Driftsoperatør
Trond W.N. Amundsen	Driftsoperatør
Vidar Skjærstad (50 %)	Driftsoperatør
Anders Mandt	Driftsoperatør
Line Nygård	Arbeider
Wenche Aune	Renholder

Sissel N. Johansen er utleid for regnskapsføring og fakturering for datterselskapet Retura Østfold. En person fra ASVO er engasjert til å hjelpe til på gjenvinningsstasjonen på Stegen Avfallsanlegg.

Revisor er Indre Østfold Kommunerevisjon IKS.

Stamina Helse Bedriftshelsetjeneste har i 2015 bistått IØR med sykefraværarbeid, systematisk HMS-arbeid, arbeidshelse og psykososialt arbeidsmiljø, samt gjennomført vaksinerings av ansatte.

KOMPETANSE

I 2015 gjennomførte de ansatte praktisk brannslukking i regi av Askim brannvesen. Det ble gjennomført bedriftsinternt kurs i både i farlig bygningsavfall og generelt om farlig avfall. Flere har vært på kurs i klassifisering av glassruter med PCB og klorparafiner, mottak av asbest og drift av gjenvinningsstasjoner. Det er høy kompetanse blant de ansatte i virksomheten innenfor områdene deponidrift, sortering, gjenvinning av avfall og forsvarlig håndtering av farlig avfall. Det er og i 2015 lagt en plan for gjennomføring av fagbrev i gjenvinningsbransjen for 5 av virksomhetens ansatte.

MEDLEMSKAP

IØR IKS er medlem av følgende organisasjoner:

- KS Bedrift, arbeidsgiverorganisasjon
- Avfall Norge, bransjeorganisasjon
- Norsk forening for farlig avfall (NFFA), bransjeorganisasjon
- Gjenvinning Østfold
- Avfallsforum Østfold

IØR er representert i arbeidsgrupper i Avfall Norge, KS bedrift, i Avfallsforum Østfold og Gjenvinning Østfold.

DRIFT

KONSESJONSKRAV

IØR og Stegen Avfallsanlegg er underlagt konsesjonskrav fra Fylkesmannen i Østfold som stiller krav til hvilke typer avfall som kan deponeres, samt krav til overvåking av sigevann, grunnvann og overflatevann.

Grunnvann

Det er etablert 3 brønner ved Stegen Avfallsanlegg for kartlegging av mulig sigevannsforurensning av grunnvannet. Den 3. brønnen er en referansebrønn for bedre å kunne avgjøre om sigevann påvirker grunnvannet. Grunnvannet analyseres 4 ganger pr. år.

Sigevann

Bekkelukkingen under deponiet har innlekking av sigevann. Av den grunn ble det besluttet å gjøre bekkelukkingen til en ren sigevannsledning. For å redusere vannmengden fra arealer på oversiden av deponiet pumpes en stor del av dette overvannet utenom deponiet. Sigevannet fra Stegen Avfallsanlegg går via AHSA-rensesanlegg til utslipp i Revaugbekken med utslipp i Vammasjøen i Glomma.

Sigevannet skal analyseres kvartalsvis for ulike stoffer fastlagt av forurensningsmyndighetene med et utvidet program hvert 5. år. Analyseresultatene viser en nedadgående konsentrasjon for de fleste tungmetaller i sigevannet siden 2006, og konsentrasjonene er også lavere i forhold til de fleste andre deponier, men grunnvannet ser ut til å være noe påvirket av sigevann.

Deponigass

Deponigassanlegget ved Stegen Avfallsanlegg produserte 362.000 m³ deponigass i 2015. Av denne mengden ble ca. 60 % brukt til oppvarming av Gjenvinningsstasjonen og bygningsmassen ved IØR (216.000 m³). Den resterende mengden ble avbrent (146.000 m³). Deponigassen hadde i 2015 et metaninnhold i snitt på ca. 40 %. Mengde deponigass er blitt redusert grunnet lite nedbrytbart avfall til deponi.

Avvik og forbedringer

Antall meldte avvik har i 2015 vært 70, mot 65 i 2014.

19 % av avvikene skyldtes brudd på forpliktelser som for store gjenstander i glass- og metallemballasjen, 13 % reklamasjon fra kunder og 9 % hendelse, skade eller ulykke.

Klager og henvendelser både fra kunder og renovatører har økt i 2015 sett i forhold til tidligere år. Mest sannsynlig har dette sammenheng med innføring av røde og gule lapper for feilsortering. Det er fortsatt noen henvendelser fra kunder om manglende henting av avfallet. IØR vil jobbe med løsninger som reduserer antall henvendelser på manglende henting.

Arbeidsmiljø

I 2015 har det vært jobbet mye med arbeidsmiljøet på tvers av IØR og Retura Østfold. Dette har resultert i gode prosesser blant annet med felles strategimøter i ledergruppene, og jevnlig driftsmøter på tvers av avdelingene.

Det er gjennomført prosjekter av stor samfunnsøkonomisk gevinst som og har hatt en positiv effekt på arbeidsmiljøet. Dette omhandler mottak av lettere forurensende masser, hvor ansatte både i IØR og Retura Østfold jobbet tett sammen over en lengre periode for å løse utfordringer ved mottakskapasiteten.

Videre er det utført en plukkanalyse av restavfallet fra gjenvinningsstasjonen, noe som ansees å ha en positiv effekt på arbeidsmiljøet.



Grensen gjenvinningsstasjon i Marker

Internrevisjoner på Grensen gjennom 2015 viser at jevnlig oppfølging har resultert i en svært funksjonell og godt drevet gjenvinningsstasjon.

ANBUD

Det er blitt foretatt et offentlig anbud i 2015 innenfor transport og behandling av farlig avfall. Det er innhentet pristilbud på vekt.

PROSJEKTER

Utvikling av området på Stegen avfallsanlegg har fått prosjektnavnet Ny giv Stegen gjennom en navnekonkurranse blant de ansatte.

Det har vært utredet et felles sorterings- og omlastningsbygg for Retura og IØR. Etter en nærmere økonomisk og praktisk vurdering arbeider vi videre med separate bygg for selskapene.

Ny vei for skille av privat og næringstrafikk er prosjektert og tatt med i den nye reguleringsplanen for IØR. Det er gjennom 2015 arbeidet med grunneieravtaler for overtakelse av areal. Det er prosjektert og avgjort innkjøp av ny vekt for inn- og utveiling av privat avfall.

KUNDEBEHANDLING

Alle våre husholdningskunder og deres avfallsutstyr er registrert mot riktig kunde, GPS plassering, stoppepunkt, henteavstand, samarbeids-/enkeltløsninger osv. Videre er det investert i programvare som gir oss en elektronisk kundedatabase som setter oss i stand til å yte bedre kundeservice enn tidligere.

Det er igangsatt et arbeid med å utvikle en veileder/retningslinjer til de eksisterende renovasjonsforskrifter i IØRs eierkommuner.

KOMMUNIKASJON

Det har vært gjennomført en SNU operasjon som et HMS tiltak for renovatørene. Tiltaket har gått ut på å få kundene til å snu avfallsbeholderne slik at renovatørene slipper denne operasjonen.

Som et ledd i å øke fokuset på ombruk av tekstiler, ble det våren 2015 gjennomført et busstur. Busskuret var innredet med møbler og tekstiler i samarbeid med Delta, og det ble servert kaffe og boller til pendlere på togstasjonen.

Åpen dag på gjenvinningsstasjonen ble holdt i mai hvor budskapet var:

«2015 – et dobbelt jubelår for Indre Østfold Renovasjon

- ✓ 40 år i tjeneste for abonnenten
- ✓ 20 års arbeid for kildesorteringen»

IØR har videreført ordningen med å tilby skoler og barnehager undervisning i sortering og gjenvinning, som er et svært populært tilbud.

Det er jobbet videre med kommunikasjon med kundene via facebook, ny miljøprofil, ny hjemmeside, ny sorteringsguide og sist men ikke minst Min Renovasjon app. Appen viser tømmekalender, sorteringstips og returpunkter. Alle disse tiltakene er med på å profilere IØR som en fremtidsrettet avfallsaktør med god kommunikasjon med sine innbyggere.



INNSAMLING OG GJENVINNING

Husholdning

Innsamlingen av husholdningsavfallet har IØR satt bort på anbud. For tiden er det RenoNorden AS som står for innsamlingen av husholdningsavfallet i alle IØRs eierkommuner. Alt husholdningsavfall blir omlastet på Stegen Avfallsanlegg, og fraktet videre til gjenvinning, mens restavfallet som blir levert direkte fra husholdningen til gjenvinningsstasjonen på Stegen Avfallsanlegg, blir lagt på deponi eller levert til forbrenning. Ubetjente miljøstasjoner for mottak av farlig avfall fra husholdningene er avviklet.

Husholdningskunder

I Indre Østfold Renovasjon sitt distrikt bodde det 50.824 innbyggere ved utgangen av 2015. Ved utgangen av 2014 og 2015 var antall husholdningskunder henholdsvis 22.020 og 22.208. I tillegg kommer 2 298 hytter.

Kommune	31.12.2014		31.12.2015		Endr.	Endring (%)	Hytter 31.12.15
Askim	6 769	30,7 %	6 823	30,7 %	54	0,8 %	0
Eidsberg	5 153	23,4 %	5 176	23,3 %	23	0,4 %	85
Hobøl	2 170	9,9 %	2 206	9,9 %	36	1,6 %	82
Marker	1 665	7,6 %	1 686	7,6 %	21	1,2 %	577
Skiptvet	1 472	6,8 %	1 502	6,8 %	30	2,0 %	352
Spydeberg	2 349	10,7 %	2 397	10,8 %	48	2,0 %	752
Trøgstad	2 442	11,1 %	2 418	10,9 %	-24	-1,0 %	450
	22 020	100 %	22 208	100 %	188	0,8 %	2 298

Husholdningsavfall; sortering og mengder

Husholdningsavfallet kildesorteres i dag i fraksjonene plastemballasje, papir/papp/drikkekartong, matavfall, glass-/metallemballasje og restavfall. Matavfall hentes hver uke, restavfall og papir/papp/drikkekartonger hentes hver 2. uke, mens plastemballasje og glass-/metallemballasje hentes hver 4. uke. 2 returpunkter for glass- og metallemballasje er fortsatt i drift selv om dette også hentes hjemme hos hver enkelt husstand.

Tabellen under viser både innsamlet og mottatt husholdningsavfall på gjenbruksstasjonene.

Avfallstype	2014 (tonn)	2015 (tonn)	Endring (%)
Matavfall	2 254	2 144	-4,9 %
Papir/papp/drikkekartong	2 712	2 571	-5,2 %
Plastemballasje	456	444	-2,8 %
Glass-/Metallemballasje	582	694	19,2 %
Metaller	522	549	5,2 %
EE-avfall	407	433	6,5 %
Hageavfall	1 659	1 245	-25,0 %
Innsamlet restavfall	7 710	8 746	13,4 %
Grovavfall til forbrenning	2 441	2 307	-5,5 %
Trevirke	2 624	2 681	2,2 %
Impregnert trevirke	252	304	20,7 %
Farlig avfall	170	183	7,7 %
Grovavfall til deponi	484	504	4,1 %
Asbest	36	79	122,0 %
Totalt materialgjenvunnet	8 593	8 080	-6,0 %
Avfallsmengder til forbrenning	13 196	14 221	7,8 %
Avfallsmengder til deponi	520	583	12,2 %
Totale mengder husholdningsavfall	22 309	22 884	2,6 %
Materialgjenvinningsprosent	39 %	35 %	

Mengde husholdningsavfall inkl. mengder mottatt på gjenbruksstasjonene var omtrent det samme i 2015 som i 2014. Av husholdningsavfallet som blir hentet hjemme hos hver enkelt kunde, var det glass-/metallemballasje den størst økningen på 19,2 %. Av total mengde husholdningsavfall gikk 35 % til materialgjenvinning og 62 % til energiutnyttelse, mens resterende mengde ble deponert (2,5 %).

IØR har avtale med Deltagruppen om mottak av brukte gjenstander for gjenbruk/videresalg.

Deponi

Mengde avfall til deponi gikk ned med 17% i 2015 i forhold til 2014. Tabellen under viser deponerte mengder.

Avfallstype	2014 (tonn)	2015 (tonn)	Endring (%)
Ordinært avfall	13 629	15 265	12 %
Rene masser	5 142	1 586	-69 %
Knust betong	11 261	1 466	-87 %
Asbest	130	138	6 %
Lett forurenset masse	72 508	66 439	-8 %
Totalt til deponi:	102 670	84 895	-17 %

Mengde avfall til deponi varierer mye fra år til år pga. varierende byggeaktivitet og markeds-situasjon.

Farlig avfall

IØR tar i mot farlig avfall på Stegen Avfallsanlegg hele året. Husholdningskundene har fått «rød boks» til dette formålet. I tillegg samles det inn farlig avfall på våren og høsten på egne annonsert ruter med lokale stoppesteder i hver eierkommune.

Innsamlede mengder farlig avfall har økt jevnt i mange år, og følger de nasjonale målsettingene om høyest mulig innsamlingsgrad av farlig avfall.

HVOR HAVNER AVFALLET VÅRT?

Avfallstype	Mottaksanlegg	Blir til
Papir/papp/drikkekartong	Norske Skog, Skogn	Nytt papir og emballasje
Matavfall	Frevar, Fredrikstad	Jordforbedring og biogass
Plastemballasje	Norsk Gjenvinning, Fredrikstad	Nye plastprodukter og energi
Glass-/Metallemballasje	Norsk Glassgjenvinning, Fredrikstad	Ny glass-/metallemballasje, sykler, samt glassvatt og glassbetong m.m
EE-avfall	Elsirk, Lillestrøm	Nye metallprodukter
Farlig avfall	Renor, Aurskog	Destrueres og energigjenvinnes
Hageavfall	Maskin og Utemiljø, Mysen	Kompost, jordprodukter
Trevirke	Forbrenningsanlegg, Sverige	Energi
Impregnert trevirke	Forbrenningsanlegg, Sverige	Energi
Metaller	Norsk Gjenvinning Metall	Nye metallprodukter
Restavfall til forbrenning	Hafslund Borregaard, Sarpsborg	Energi
Gips	Gips Recycling, Svelvik	Ny gips



Indre Østfold Renovasjon IKS, Vammaveien 207, 1815 ASKIM
Tlf. 69 88 79 50, E-post ior@iorenovasjon.no
Hjemmeside www.iorenovasjon.no
Facebook www.facebook.com/indreostfoldrenovasjon